



Calidad

La última tecnología, los mejores materiales, control de la producción en cada etapa y laboratorios de investigación propios. Son la garantía de la más alta calidad.



El servicio

Un servicio profesional y rápido es el emblema de la identidad de la empresa Drutex, que lleva años marcando tendencias en la atención al cliente antes y después de la venta.



La seguridad

Las ventanas y los sistemas de patio están equipados con herrajes confiables que contribuyen a su seguridad.



Hogar inteligente

Control inteligente de puertas, ventanas, persianas, persianas de fachada, mosquiteras, puertas de garaje, cancelas e iluminación mediante smartphone.



Official Partner of FC Bayern

Leszka Gierszewskiego 1, 77-100 Bytów
+48 59 822 91 01

— SINCE 1985 —

Las informaciones presentadas en este material publicitario tiene carácter meramente informativo y de referencia. La especificación del producto debe ser verificada con los datos técnicos indicados por el fabricante.



SOCIO COMERCIAL

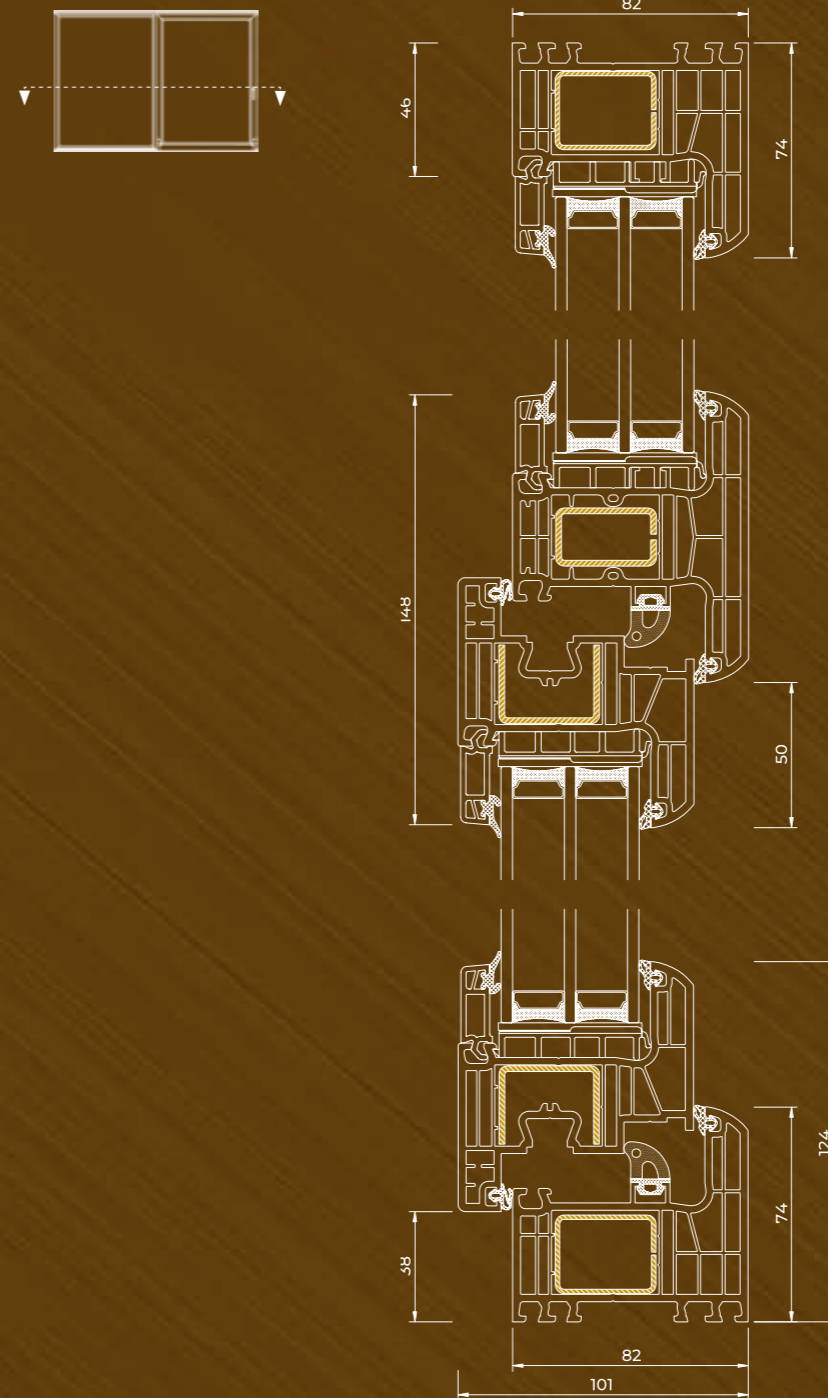
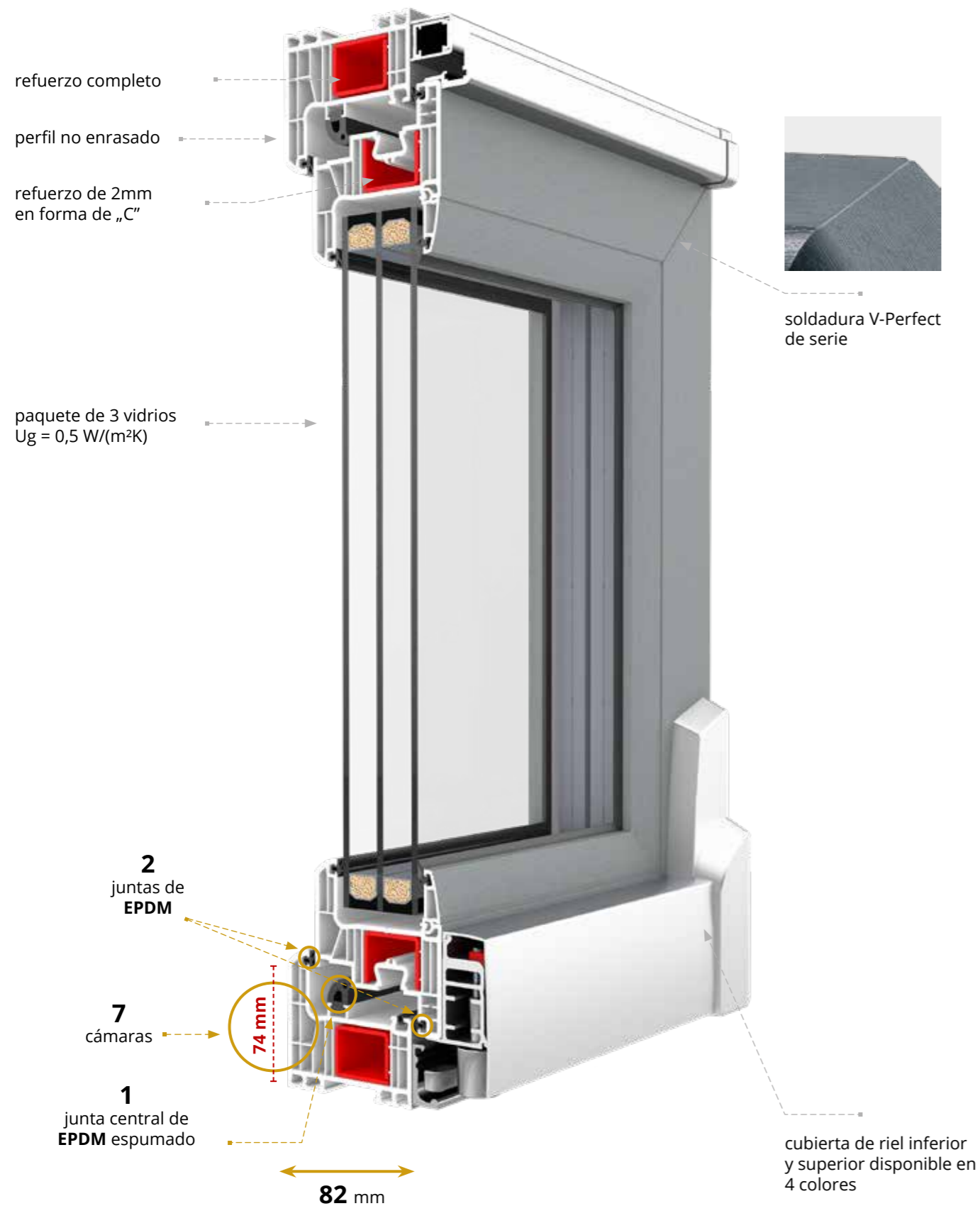


SISTEMAS PARA TERRAZAS DE PVC

NACIDOS DE LA PASIÓN Y EXPERIENCIA

IGLO ENERGY CLASSIC PSK

Perfil de clase A de 7 cámaras, fabricado exclusivamente en material virgen. Nuestro sistema patentado garantiza un flujo de luz óptimo tanto a habitaciones grandes como pequeñas, al tiempo que mantiene unos parámetros de aislamiento térmico excepcionales, gracias a los cuales reducirá significativamente sus facturas de calefacción.



- herrajes MACO para hojas de ventanas de hasta 200 kg de peso
- unidad de acristalamiento de 2 cámaras con $U_g=0.5 \text{ W}/(\text{m}^2\text{K})$
- unidad de acristalamiento rellena de argón
- acristalamiento con paquetes en el rango de 24-52 mm (por defecto 48 mm - 4/18/4/18/4)
- bastidor de acero galvanizado o bastidor cálido de plástico Swisspacer Ultimate
- se puede inclinar para ventilación
- manilla de aluminio
- juntas perimetrales y juntas centrales de EPDM en negro o gris
- amplia gama de colores de chapa de PVC
- 3 colores de perfil a elegir: blanco, marrón o antracita
- junta que llena la ranura inferior
- refuerzo de marco de acero cerrado, refuerzo de la hoja de acero en forma de "C" de 2mm
- tira de umbral de PVC de 5 cámaras con junta
- soldadura V-Perfect de serie

IGLO ENERGY CLASSIC PSK

7
cámaras

3
juntas de EPDM

82
profundidad de instalación
/ mm /

0,66*
 U_w para $U_g=0,5 \text{ W}/(\text{m}^2\text{K})$

*valor determinado por el método de cálculo para estructuras con dimensiones de 2700 x 2300 mm con vidrio con $U_g=0,5 \text{ W}/(\text{m}^2\text{K})$ y marco Swisspacer Ultimate

Perfil de clase

A

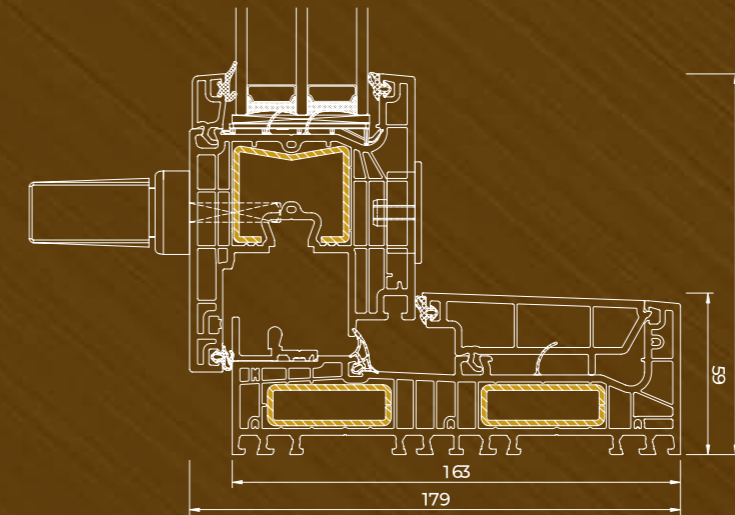
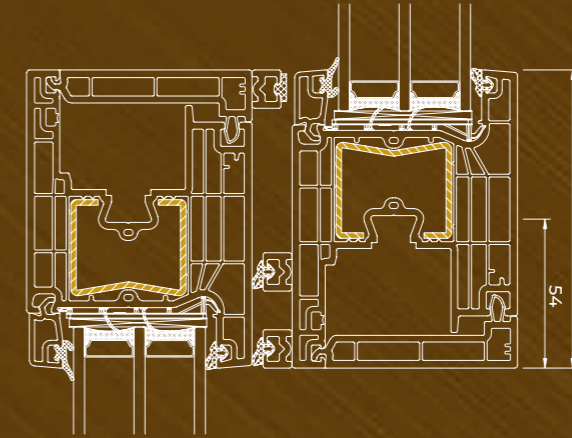
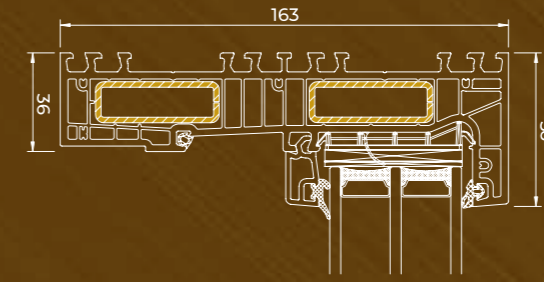
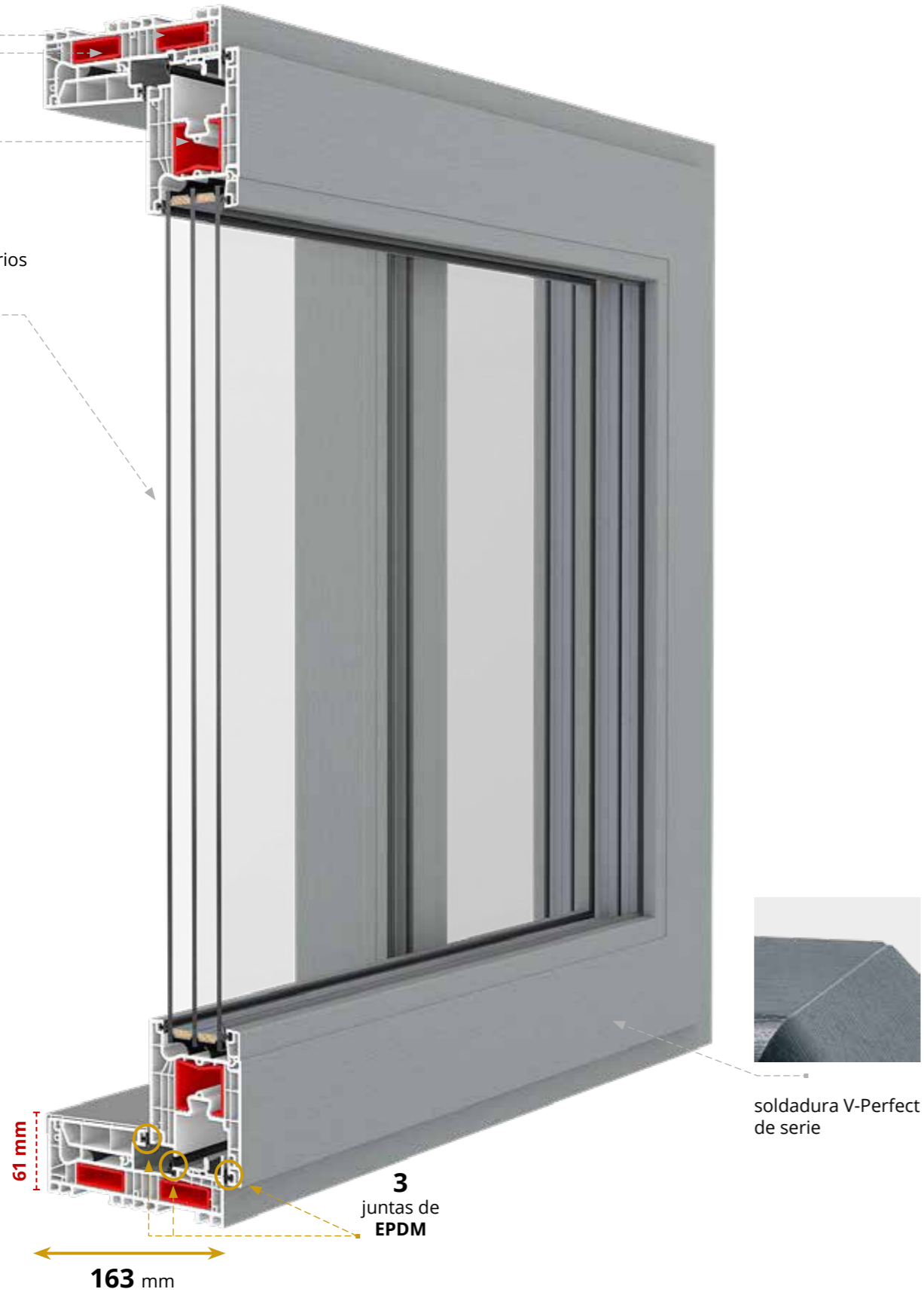


IGLO EDGE SLIDE

El nuevo sistema de terraza se distingue por un parámetro de aislamiento térmico elevado de $U_w = 0,65 \text{ W}/(\text{m}^2\text{K})^*$ y una forma moderna y angular del perfil en línea con los productos Iglo Edge.

refuerzo de acero de 2 mm

paquete de 3 vidrios $U_g = 0,5 \text{ W}/(\text{m}^2\text{K})$



- herrajes SIEGENIA con cerraderos de protección antirrobo
- unidad de acristalamiento de 2 cámaras con $U_g=0,5 \text{ W}/(\text{m}^2\text{K})$
- unidad de acristalamiento rellena de argón
- acristalamiento con paquetes en el rango de 48-54 mm (por defecto 48mm - 4/18/4/18/4)
- intercalado de plástico cálido Swisspacer Ultimate
- manilla interior de aluminio
- microventilación
- tirador exterior de aluminio
- junta perimetral y juntas de acristalamiento de EPDM en negro o gris
- junta central en color negro
- amplia gama de colores de chapa de PVC
- 3 colores de perfil en la hoja a elegir: blanco, marrón o antracita
- refuerzo de acero de 2 mm del marco y la hoja
- tira de umbral de PVC de 5 cámaras con junta
- soldadura V-Perfect de serie

IGLO EDGE SLIDE

6
cámaras

3
juntas de EPDM

163
profundidad de instalación
/ mm /

0,65*
 U_w para $U_g=0,5 \text{ W}/(\text{m}^2\text{K})$

* valor determinado por el método de cálculo para estructuras con dimensiones de 4000 x 2600 mm con vidrio con $U_g=0,5 \text{ W}/(\text{m}^2\text{K})$ y intercalado Swisspacer Ultimate

Perfil de clase

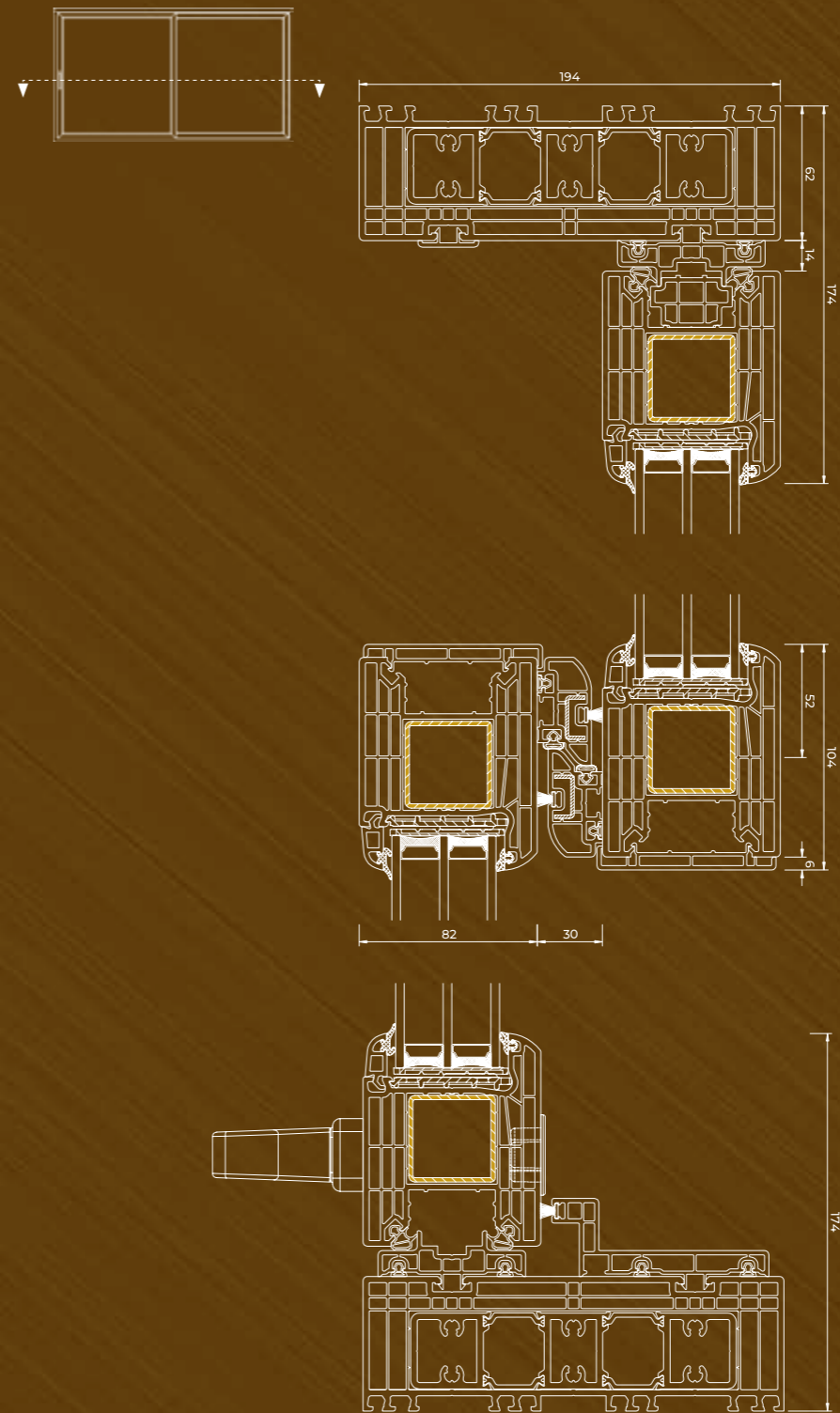
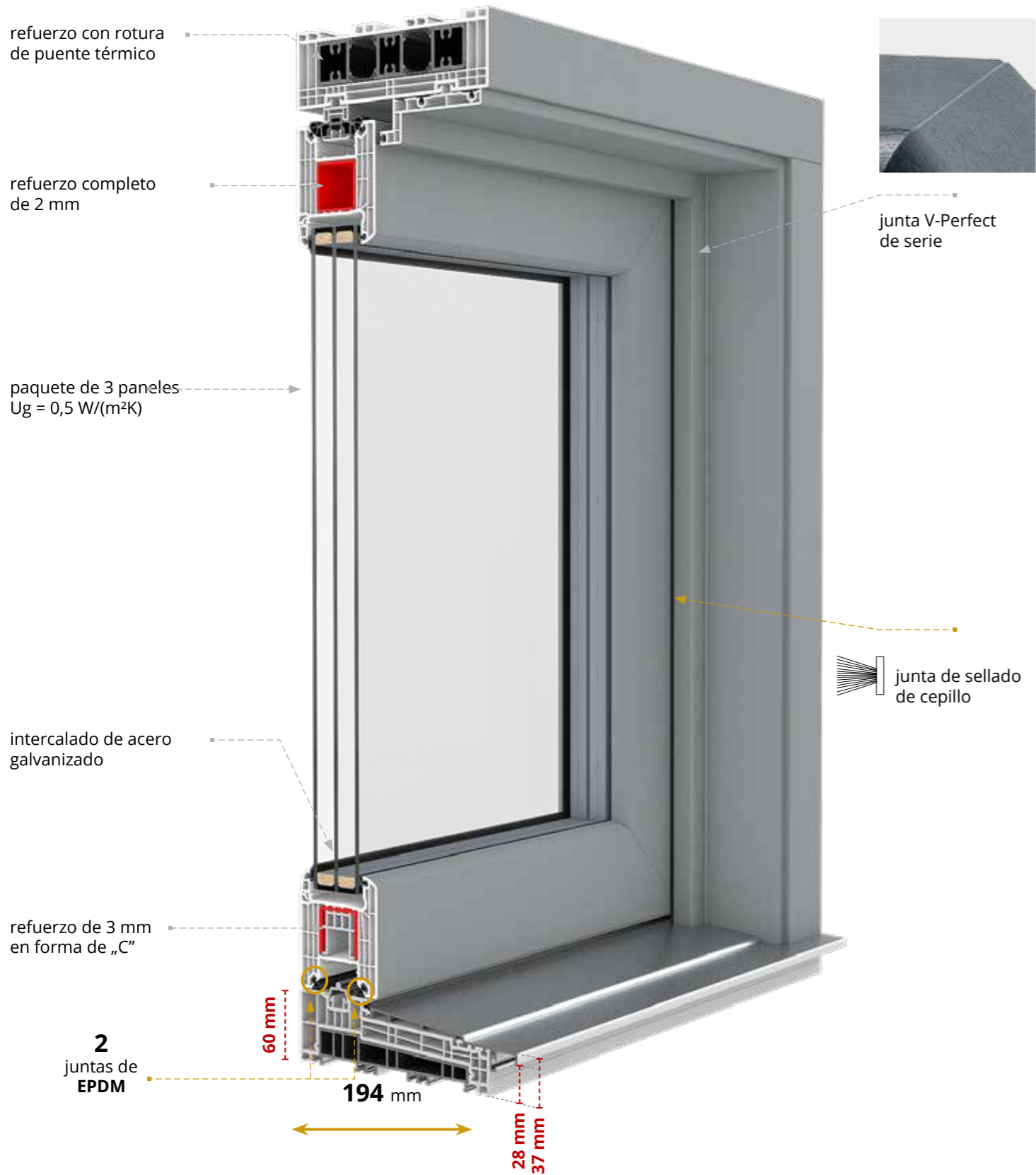
A



IGLO HS

Una solución ideal para hacer acristalamiento de terrazas y balcones modernas de grandes dimensiones, dando al interior un carácter único.

Gracias a su construcción extremadamente robusta, se pueden utilizar hojas de hasta 400 kg en este sistema de terraza. La excelente funcionalidad está garantizada, por entre otros, el uso de un umbral bajo de aluminio que se puede ocultar en el suelo.



IGLO HS

7
cámaras

2
juntas de EPDM

194
profundidad de instalación
/ mm /

0,71*
 U_w para $U_g=0,5 \text{ W}/(\text{m}^2\text{K})$

* valor determinado por el método de cálculo para estructuras con dimensiones de 4000 x 2600 mm con vidrio con $U_g=0,5 \text{ W}/(\text{m}^2\text{K})$ y marco Swisspacer Ultimate









































- herrajes de elevación y corredera G-U, equipados con 3 pernos de bloqueo
- paquete de 3 vidrios (2 cámaras) lleno de argón, con un coeficiente de $U_g=0,5 \text{ W}/(\text{m}^2\text{K})$
- acristalamiento con paquetes en el rango de 36-52 mm (por defecto 48mm - 4/18/4/18/4)
- gancho de microventilación
- soldadura V-perfect
- tirador de aluminio en el interior, tirador empotrado en el exterior
- intercalado de acero galvanizado o intercalado cálido de plástico Swisspacer Ultimate
- aislante de terciopelo interior, EPDM exterior y junta de cepillo en negro
- refuerzo del marco hecho de perfiles de aluminio de alta calidad con rotura de puente térmico, refuerzo de hojas: superior y vertical - acero completo (cerrado con un espesor de 2 mm, inferior - acero en forma de "sección C" con un espesor de 3 mm)
- núcleo de perfil en blanco
- umbral bajo de PVC con refuerzo y recubrimiento de aluminio

Perfil de clase

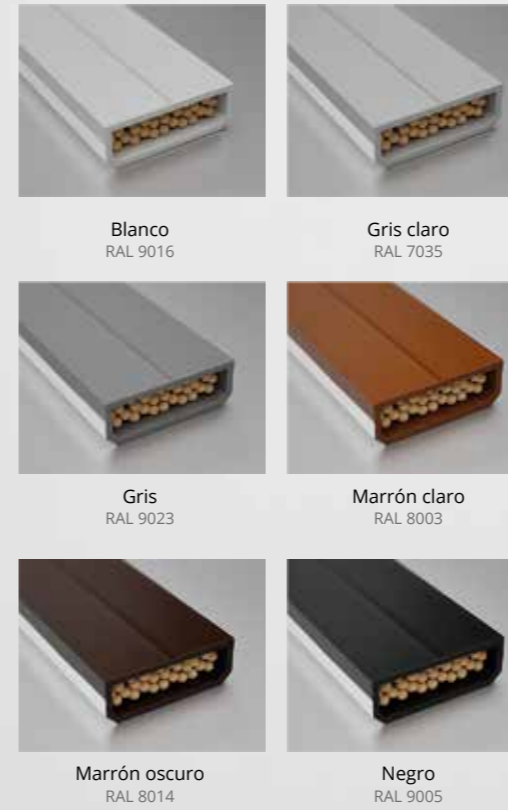
A




FOLIADOS VISTA PREVIA DE COLORES

 Hormigón gris 702305-167	 Gris basalto liso 701205-097	 Corona Platinum 9.1293001-195	 Crema 137905-167	 Gris cuarcita 703905-167	 Rojo oscuro 308105-167
 Gris claro 725105-167	 Antracita Ulti-Matt 02.20.71.000001-504700	 Cuarcita gris lisa 703905-097	 Roble natural 3118076-167	 Oregón 2115008-167	 Palisandro 851805-167
 Pizarra 1.0065002-097	 Pizarra gris liso 02.11.71.000004-097	 Negro Ultra-Mate 02.20.01.000002-504700	 Gris 715505-167	 Antracita lisa 701605-097	 Roble dorado 2178001-167
 Pirita 02.12.17.000001	 Jet Black CC+ 476-6062	 Verde oscuro 612505-167	 Roble Turner F470-3001	 Verde musgo 600505-167	 Blanco FX 915205-168
 Antracita 701605-167	 Marrón chocolate 887505-167	 Abeto Douglas 3152009-167	 Macoré 3162002-167	 Caoba 2097013-167	 Gris basalto 70125-097
 Nogal 2178007-167	 Roble blanquecino F 456-3081	 Winchester 49240015-148	 White sand Ulti-Matt PX 9152	 Aludec umbra grey 470-6065	 Deep bronze F4701029
 Turner oak amber 470-9035	 Turner oak toffee 470-3004	 Turner oak walnut 470- 9036	 la impresión puede diferir de la realidad		

MARCO CÁLIDO
SWISSPACER
ULTIMATE
Sin recargo



Encontrarás mas detalles
en nuestros catálogos





Información
IGLO ENERGY CLASSIC PSK

Número de cámaras 7


Profundidad de instalación 82 mm

Número de juntas 3

Uw = 0,66 W/(m²K)*

* para un tamaño de construcción de 2700 x 2300 mm con T4 + 18 Swisspacer Ultimate + FL4 + 18 Swisspacer Ultimate + cristal T4

Transmisibilidad térmica



IGLO EDGE SLIDE

6

163 mm

3

Uw = 0,65 W/(m²K)*

* Para construcción 4000x2600 mm con acristalamiento T4 + 18 Swisspacer Ultimate + FL4 + 18 Swisspacer Ultimate + T4



IGLO-HS

7

194 mm

2

Uw = 0,71 W/(m²K)*

* Para construcción 2700 x 2300 mm con acristalamiento T4 + 18 Swisspacer Ultimate + FL4 + 18 Swisspacer Ultimate + T4

Paquete de acristalamiento

24-48 mm

48-54 mm

36-52 mm



Más información sobre toda nuestra oferta.



hasta 7000
ventanas al día



4000
trabajadores



650
vehículos



118 mil. m²
área de producción

SINCE 1985

PLAZO DE ENTREGA DE HASTA 7 DIAS

